

研究用新型コロナウイルス抗体検査キット 使用方法

1 キットが全て揃っているか確認する。


- ★開封後は1時間以内に使用してください。
- ★検査キットは室温に戻してから使用してください。



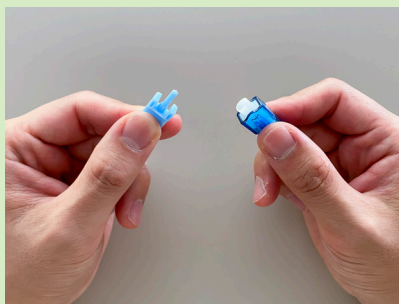
抗体検査キットの使い方は動画でも確認できます！



2 採血する部分をマッサージするか指を振っておくと、適量の採血が出来ます。採血する部分を消毒してください。




3 ブルーのふたをひねり取り、外してください。白色部分を採血部に当て、本体を反対側からパチンと鳴るまで、強く押しってください。



4 指を圧迫し血液を一滴出し、スポイトで採血する。血液をキットのSの窓に1滴入れる。

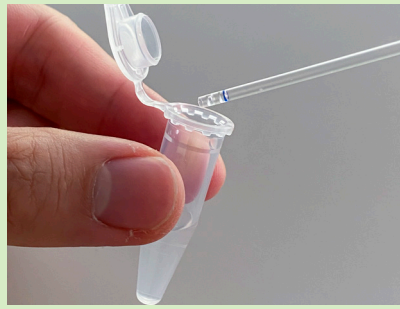
* 指を止血してください。



5

試薬をスポイトで取り、キットのSの窓に4～5滴入れる。

* 検査キットは、清潔で平らな場所で結果が出るまで触れずお待ちください。

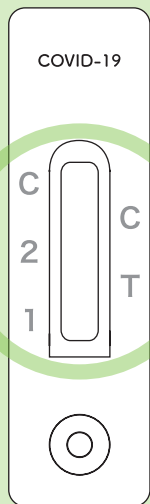


試薬をSの窓に4～5滴入れる



保存液の滴下後、10～15分経過したら結果が確認できます。

※判別結果は、可能性を示す指標であり医療を目的とした診断結果ではありません



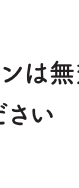
陰性



過去感染し
抗体を持っている



感染中



感染中
抗体を持っている

左の4パターンは無効です
やり直してください

■研究用の為、検査結果確認後に簡単なアンケートにご協力ください。

アンケートフォーム：<https://forms.gle/mDfBo2UCFWuGLBTJ6>



陽性が出たら保健所、または医療機関に相談を推奨

「陽性」判定が出た方は、新型コロナウイルスに感染または抗体を持っている可能性がありますので、PCR 検査とともに確定診断を推奨致します。

「陰性」の場合は、その時点では新型コロナウイルスに感染してなく、抗体が無い可能性はありますが保証する事はできません。

今後の感染リスクがあるため、注意が必要です。不安な場合は、メールまたは電話にて医療機関にご相談ください。

全サンプルは医療廃棄物（感染物）になる可能性がありますので、各自治体の定めに従い安全に処理下さい。

■保管条件と有効期間

●本検査キットの内容物は開封後、室温下で1時間以内にご使用ください。未開封の場合、4℃～30℃の保管にて生産日から1年が本検査キットの有効期間となります。適切な条件で保管されていても、有効期限が切れたキットは使用しないでください。

●凍結しないでください。

●破損等が確認されるキットは使用しないでください。

■推奨事項

1. 本検査キットは疫学調査研究の目的でのみ使用を推奨します。

2. 本製品は研究用です。診断など研究目的以外での使用は推奨されません。

輸入販売代行業：株式会社シーディーシー 〒108-0074 東京都港区高輪2-15-31-1107

■メールからのお問い合わせ：info@cdcreative.co.jp ■LINEからのお問い合わせ：<https://lin.ee/jLLHxbF>

